SEKOLAH FOREX SEMESTER 1

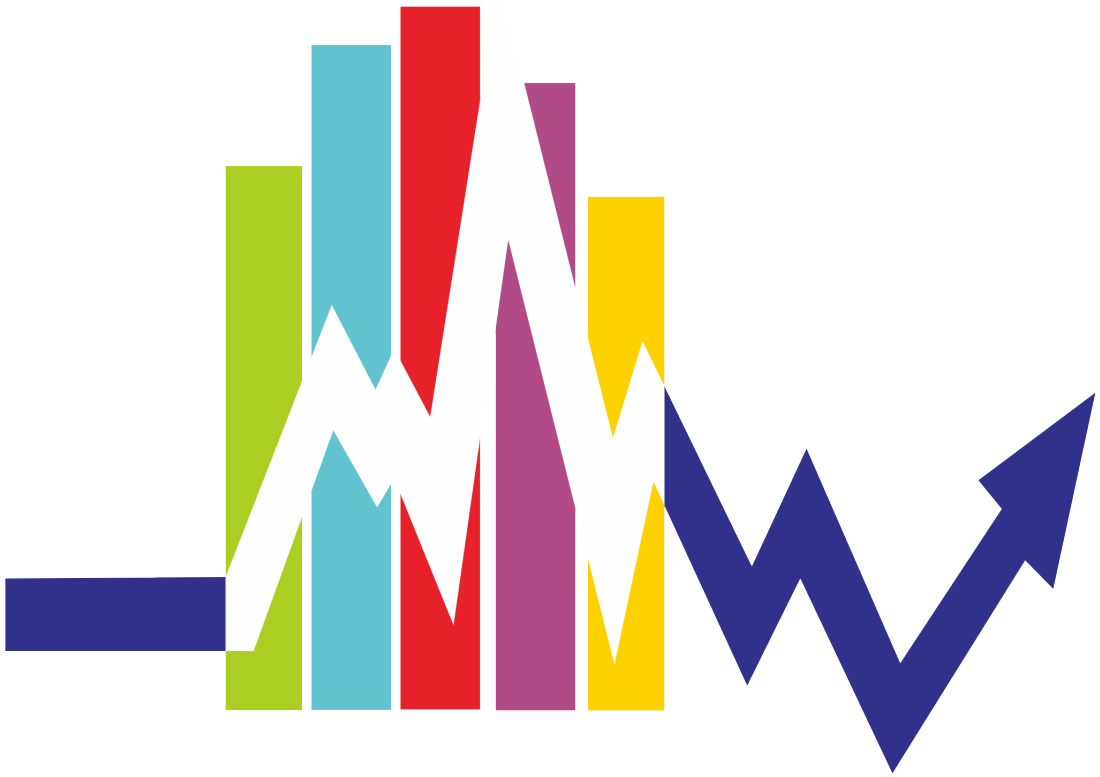

DASARFOREX

1.1. Apa itu Forex/Valas?

Jika Anda pernah bepergian ke negara lain, biasanya Anda harus menemukan stan penukaran mata uang di bandara, dan kemudian menukar uang yang Anda miliki ke dalam mata uang negara yang Anda kunjungi. Anda pergi ke counter dan melihat layar menampilkan nilai tukar yang berbeda untuk mata uang yang berbeda. Anda menemukan “yen Jepang” dan berpikir , “WOW satu dolar saya! Senilai ¥ 100?! Dan aku punya sepuluh dolar! Aku akan menjadi kaya!” (Kegembiraan ini cepat hilang ketika Anda berhenti di sebuah toko di bandara untuk membeli sekaleng soda dan tiba-tiba setengah uang anda hilang.)

Ketika Anda melakukan ini, Anda pada dasarnya sudah berpartisipasi dalam pasar forex! Anda telah menukar satu mata uang ke mata uang yang lain. Atau dalam istilah forex trading, dengan asumsi Anda orang Amerika mengunjungi Jepang, Anda telah menjual dolar dan membeli yen. Sebelum Anda terbang kembali ke rumah, Anda berhenti di stan pertukaran mata uang untuk menukar yen dan perhatikan nilai tukar telah berubah. Ini perubahan dalam tingkat pertukaran yang memungkinkan Anda untuk membuat uang di pasar valuta asing.

Pasar valuta asing, yang biasanya dikenal sebagai “forex” atau “FX,” adalah pasar keuangan terbesar di dunia. Dibandingkan dengan volume New York Stock Exchange 74000000000 $ / hari , pasar valuta asing terlihat benar-benar raksasa dengan 4 TRILIUN $ volume perdagangan per hari. Pasar saham terbesar di dunia, New York Stock Exchange (NYSE), volume perdagangan sekitar $ 74000000000 setiap hari. Jika kita menggunakan rakasa untuk mewakili NYSE, akan terlihat seperti ini ……

DASARFOREX.COM



Tetapi jika Anda benar-benar membandingkannya dengan pasar valuta asing, akan terlihat seperti ini …



wOoow, NYSE tampak begitu kecil dibandingkan dengan forex! Pasar mata uang lebih dari 53 kali LEBIH BESAR!

DASARFOREX.COM

1.2. Apa yang di perdagangkan?



Jawaban yang sederhana adalah UANG. Karena Anda tidak membeli uang secara fisik, perdagangan semacam ini dapat membingungkan. Pikirkan untuk membeli mata uang sebagai pembelian saham disuatu negara tertentu, seperti membeli saham perusahaan. Harga mata uang adalah refleksi langsung dari apa yang pasar pikirkan tentang ekonomi saat ini dan masa depan.

Ketika Anda membeli, katakanlah, yen Jepang, pada dasarnya Anda membeli ”saham” dalam ekonomi Jepang. Anda bertaruh bahwa ekonomi Jepang baik, dan bahkan akan menjadi lebih baik seiring waktu. Setelah Anda menjual “saham” kembali ke pasar, berharap anda untung. Secara umum, nilai tukar mata uang terhadap mata uang lain merupakan cerminan dari kondisi perekonomian negara itu, dibandingkan dengan ekonomi negara-negara lain.

DASARFOREX.COM

Mata Uang Utama

Symbol	Negara	Mata uang	Nama Panggilan
USD	United States	Dollar	Buck
EUR	Euro zone members	Euro	Fiber
JPY	Japan	Yen	Yen
GBP	Great Britain	Pound	Cable
CHF	Switzerland	Franc	Swissy
CAD	Canada	Dollar	Loonie
AUD	Australia	Dollar	Aussie
NZD	New Zealand	Dollar	Kiwi

Simbol mata uang selalu memiliki tiga huruf, di mana dua huruf pertama mengidentifikasi nama negara dan huruf ketiga mengidentifikasi nama mata uang negara itu.

Ambil NZD misalnya. NZ singkatan dari New Zealand (Selandia Baru), sementara D adalah singkatan dari dolar. Cukup mudah, bukan?

Mata uang yang termasuk dalam daftar di atas disebut ”Major” karena mereka adalah yang paling banyak diperdagangkan. Kami juga ingin memberi tahu Anda bahwa ”buck” bukan hanya julukan untuk USD. Ada juga: greenbacks, bones, benjis, benjamins, cheddar, paper, loot, scrilla, cheese, bread, moolah, dead presidents, dan uang tunai.

DASARFOREX.COM

1.3. Mata Uang Diperdagangkan Berpasangangan

Forex trading adalah membeli satu mata uang dan menjual yang lain secara bersamaan . Mata uang yang diperdagangkan melalui broker atau dealer, dan diperdagangkan berpasangan, misalnya euro dan US dollar (EUR / USD) atau British pound dan yen Jepang (GBP / JPY). Bila Anda berdagang di pasar forex, Anda membeli atau menjual sepasangan mata uang.



Bayangkan masing-masing pasangan terus-menerus “tarik tambang” dengan mata uang disisi yang lain. Kurs berfluktuasi berdasarkan mata uang yang kuat pada saat ini.

Pasangan Mata Uang Mayor

Pasangan mata uang yang tercantum di bawah ini dianggap sebagai “mayor”. Pasangan ini semua berisi dolar AS (USD) di satu sisi dan yang paling sering diperdagangkan. pasangan mayor yang paling likuid dan banyak diperdagangkan di dunia.

Pasangan	Negara	Panggilan FX
EUR/USD	Euro zone / United States	“euro dollar”
USD/JPY	United States / Japan	“dollar yen”
GBP/USD	United Kindom / United States	“pound dollar”
USD/CHF	United States/ Switzerland	“dollar swissy”

DASARFOREX.COM

USD/CAD	United States / Canada	“dollar loonie”
AUD/USD	Australia / United States	“aussie dollar”
NZD/USD	New Zealand / United States	“kiwi dollar”

Pasangan Mata Uang Cross-Mayor atau Pasangan Mata Uang Minor

Pasangan mata uang yang tidak mengandung dolar AS (USD) dikenal sebagai pasangan lintas mata uang atau hanya sebagai “Cross” Mayor yang juga dikenal sebagai “Minor” Yang paling aktif diperdagangkan berasal dari tiga mata uang non-USD utama: EUR, JPY, dan GBP.

Euro Crosses

Pasangan	Negara	Panggilan FX
EUR/GBP	Euro zone / United Kingdom	“euro pound”
EUR/CAD	Euro zone / Canada	“euro loonie”
EUR/AUD	Euro zone / Australia	“euro aussie”
EUR/NZD	Euro zone / New Zealand	“euro kiwi”

Yen Crosses

Pasangan	Negara	Panggilan FX
EUR/JPY	Euro zone / Japan	“euro yen” or “yuppy”
GBP/JPY	United Kingdom / Japan	“pound yen” or “guppy”
CHF/JPY	Switzerland / Japan	“swissy yen”
CAD/JPY	Canada / Japan	“loonie yen”
AUD/JPY	Australia / Japan	“aussie yen”
NZD/JPY	New Zealand / Japan	“kiwi yen”

DASARFOREX.COM

Pound Crosses

Pasangan	Negara	Panggilan FX
GBP/CHF	United Kingdom / Switzerland	“pound swissy”
GBP/AUD	United Kingdom / Australia	“pound aussie”
GBP/CAD	United Kingdom / Canada	“pound loonie”
GBP/NZD	United Kingdom / New Zealand	“pound kiwi”

Crosses Lainya

Pasangan	Negara	Panggilan FX
AUD/CHF	Australia / Switzerland	“aussie swissy”
AUD/CAD	Australia / Canada	“aussie loonie”
AUD/NZD	Australia / New Zealand	“aussie kiwi”
NZD/CHF	New Zealand / Switzerland	“kiwi swissy”
NZD/CAD	New Zealand / Canada	“kiwi loonie”

DASARFOREX.COM

1.4. Pasar dan Likuiditas

Ukuran Pasar dan Likuiditas



Tidak seperti pasar keuangan lainnya seperti New York Stock Exchange, pasar spot forex tidak memiliki lokasi fisik atau pertukaran pusat. Pasar forex adalah Over-the-Counter (OTC) atau “Interbank”,karena faktanya bahwa seluruh pasar dijalankan secara elektronik, dalam jaringan bank, secara terus menerus selama 24 jam. Ini berarti bahwa pasar forex spot tersebut tersebar di seluruh dunia tanpa lokasi pusat. Mereka dapat mengambil tempat di mana saja, bahkan di puncak gunung. Fuji! Pasar forex OTC adalah pasar keuangan terbesar dan paling populer di dunia, diperdagangkan secara global oleh sejumlah besar individu dan organisasi. Gambar di bawah menunjukkan sepuluh besar mata uang yang aktif diperdagangkan.

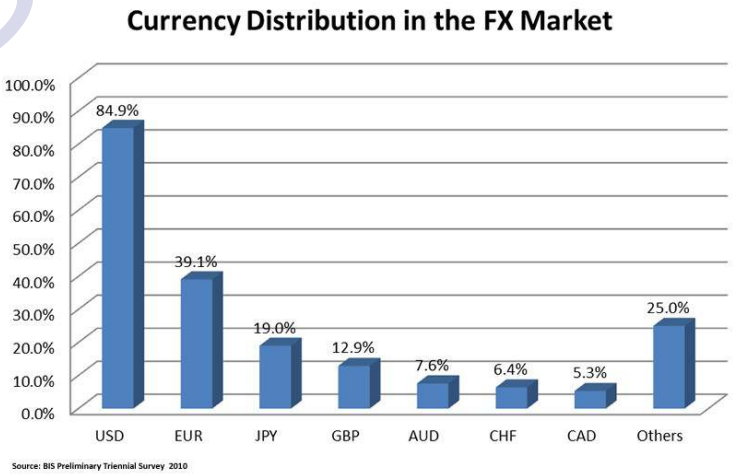

DASARFOREX.COM

Dolar adalah mata uang yang paling banyak diperdagangkan, mengambil 84,9% dari seluruh transaksi. Bagian euro adalah kedua di 39,1%, sedangkan yen adalah ketiga pada 19,0%. Seperti yang Anda lihat, sebagian besar mata uang utama yang memonopoli tempat teratas dalam daftar ini.

** Karena dua mata uang yang terlibat dalam setiap transaksi, jumlah saham persentase masing-masing mata uang total 200% bukan 100%*

Melihat tabel di atas menunjukkan betapa sering dolar AS diperdagangkan di pasar forex. Hal ini konyol pada satu sisi 84,9% dari seluruh transaksi yang dilaporkan!

Dolar adalah Raja

Anda mungkin pernah mendengar seberapa sering kita menyebutkan dolar AS (USD). Jika USD adalah setengah dari setiap pasangan mata uang utama, dan mata uang major terdiri dari 75% dari semua perdagangan, maka dari itu kita harus memperhatikan dolar AS. USD adalah raja!

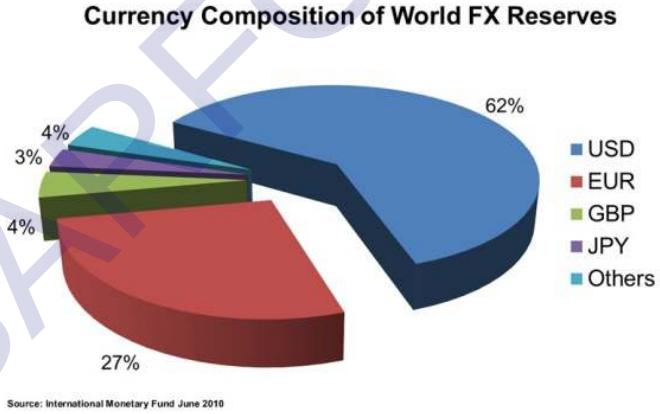

Bahkan, menurut Dana Moneter Internasional (IMF), dolar AS terdiri dari hampir 62% dari cadangan resmi di dunia valuta asing! Karena hampir setiap investor, bisnis, dan bank sentral sendiri, mereka memperhatikan dolar AS.

DASARFOREX.COM



Ada juga alasan penting lainnya mengapa dolar AS memainkan peran sentral dalam pasar forex:

- Ekonomi Amerika Serikat adalah ekonomi TERBESAR di dunia.
- Dolar AS adalah mata uang cadangan dunia.
- Amerika Serikat memiliki pasar keuangan terbesar dan paling likuid di dunia.
- Amerika Serikat memiliki sistem politik super stabil.
- Amerika Serikat adalah satu-satunya negara adidaya militer dunia.
- Dolar AS adalah alat tukar untuk transaksi lintas banyak batas. Sebagai contoh, harga minyak dalam dolar AS. Jadi jika Meksiko ingin membeli minyak dari Arab Saudi, itu hanya bisa dibeli dengan dolar AS. Jika Meksiko tidak memiliki dolar, hal yang dilakukan pertama adalah menjual peso dan membeli dolar AS….

Spekulasi

Satu hal yang penting untuk dicatat tentang pasar forex adalah bahwa sementara transaksi komersial dan keuangan adalah bagian dari volume perdagangan, perdagangan mata uang didasarkan pada spekulasi. Dengan kata lain, volume perdagangan kebanyakan berasal dari pedagang yang membeli dan menjual berdasarkan pergerakan harga harian. Volume perdagangan oleh spekulan diperkirakan lebih dari 90%!

Skala pasar spekulatif forex berarti likuiditas – jumlah beli dan volume penjualan terjadi pada waktu tertentu – sangat tinggi. Hal ini membuatnya sangat mudah bagi siapa saja untuk membeli dan menjual mata uang. Dari perspektif investor, likuiditas sangat penting karena ini

DASARFOREX.COM

menentukan berapa mudah harga dapat berubah selama jangka waktu tertentu. likuiditas seperti forex memungkinkan volume perdagangan yang sangat besar terjadi dengan efek yang sangat sedikit pada harga. Pasar forex umumnya sangat likuid, bisa berubah tergantung pada pasangan mata uang, waktu dan hari.

DASARFOREX.COM

1.5. Cara Bertransaksi

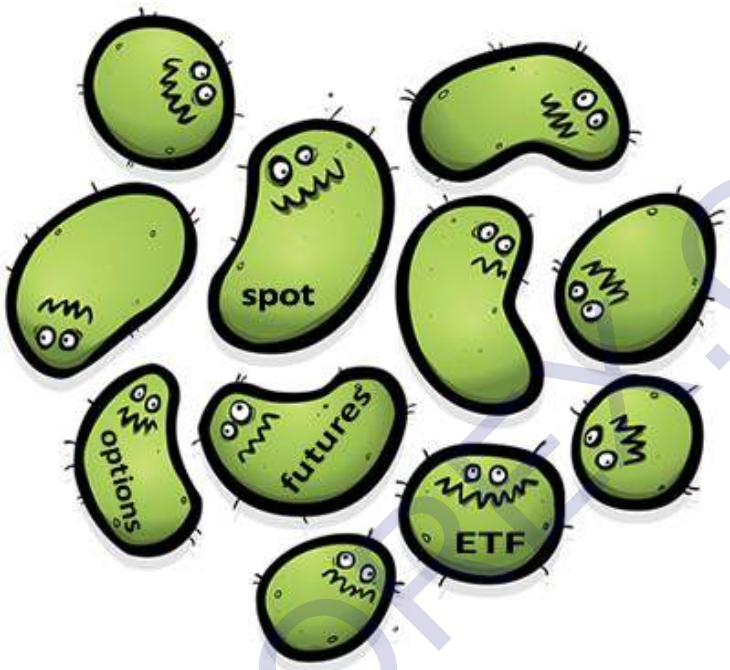

Karena forex begitu mengagumkan, trader melakukan dengan cara yang berbeda untuk berinvestasi atau berspekulasi dalam mata uang. Di antaranya, yang paling populer adalah spot forex, futures, opsi, dan dana yang diperdagangkan di bursa (atau ETF).

Pasar Spot

Di pasar spot, mata uang yang diperdagangkan secara real time atau “harga pasar,” dengan menggunakan harga pasar saat ini. Apa yang mengagumkan tentang pasar ini adalah kesederhanaannya, likuiditas dan spread ketat. Sangat mudah untuk berpartisipasi dalam pasar ini karena rekening dapat dibuka di broker instaforex maupun marketiva hanya dengan modal sedikitnya $ 1!

Futures

Futures adalah kontrak untuk membeli atau menjual suatu aset tertentu pada harga tertentu pada tanggal di masa mendatang (Itulah sebabnya mereka disebut futures !). Forex berjangka diciptakan oleh Chicago Mercantile Exchange (CME) pada tahun 1972. Karena kontrak berjangka dibakukan dan diperdagangkan melalui pertukaran yang terpusat, pasar sangat

DASARFOREX.COM

transparan dan diatur dengan baik. Ini berarti bahwa harga dan informasi transaksi sudah tersedia.

Opsi

Opsi adalah sebuah instrumen keuangan yang memberikan pembeli hak atau pilihan, namun bukan kewajiban untuk membeli atau menjual suatu aset pada harga tertentu pada tanggal jatuh tempo opsi itu.
Jika trader “menjual” sebuah Opsi, maka ia akan berkewajiban untuk membeli atau menjual suatu aset dengan harga tertentu pada tanggal kedaluwarsa.

Sama seperti futures, opsi juga diperdagangkan di pusat pertukaran, seperti Chicago Board Options Exchange, International Securities Exchange, atau Bursa Efek Philadelphia. Namun, kelemahan dalam pilihan forex trading adalah bahwa jam pasar terbatas dan likuiditas tidak hampir sama besar dengan Futures atau pasar spot.

Exchange-traded funds

Exchange-traded funds atau ETF. ETF adalah anggota termuda di dunia forex. Sebuah ETF bisa mengandung satu set saham dikombinasikan dengan beberapa mata uang, memungkinkan trader untuk diversifikasi dengan aset yang berbeda. Ini diciptakan oleh lembaga keuangan dan dapat diperdagangkan seperti saham melalui bursa. Seperti pilihan forex, pembatasan dalam perdagangan ETF adalah bahwa pasar tidak buka 24 jam.

DASARFOREX.COM

1.6. Keuntungan Forex



Ada banyak manfaat dan keuntungan dari forex trading. Berikut adalah beberapa alasan mengapa begitu banyak orang yang memilih pasar ini:

Tidak ada komisi

Tidak ada biaya kliring, tidak ada biaya penukaran, tidak ada biaya pemerintah, tidak ada biaya broker. broker ritel Kebanyakan kompensasi untuk jasa mereka melalui sesuatu yang disebut “bid-ask spread”. Seperti broker Instaforex dan Marketiva, tanpa komisi karena broker mendapatkan keuntungan dari perbedaan harga jual dan harga beli.

Tidak ada calo

Perdagangan mata uang Spot menghilangkan tengkulak dan memungkinkan Anda untuk berdagang langsung dengan pasar dan bertanggung jawab atas harga pada pasangan mata uang tertentu.

DASARFOREX.COM

Tidak ada ukuran tetap

Di pasar berjangka, Lot atau ukuran kontrak ditentukan oleh bursa. Sebuah kontrak ukuran standar untuk future perak adalah 5.000 ons perak. Di forex spot, Anda menentukan banyaknya oleh Anda sendiri. Hal ini memungkinkan para pedagang untuk berpartisipasi dengan account kecil hanya $1 di broker forex Instaforex maupun Marketiva.

Biaya transaksi Rendah

Biaya transaksi ritel (ask / ask spread) biasanya kurang dari 0,1% di bawah kondisi pasar normal. Di dealer yang lebih besar, spread bisa serendah 0,07%. Tentu saja hal ini tergantung pada leverage Anda dan semua akan dijelaskan nanti.

Pasar 24-jam

Tidak menunggu bel pembukaan. Dari pembukaan Senin pagi di Australia untuk penutupan sore di New York, pasar forex tidak pernah tidur. Ini mengagumkan bagi mereka yang ingin berdagang secara paruh waktu, karena Anda bisa memilih kapan Anda ingin trading: pagi, siang, malam, saat sarapan, atau dalam tidur Anda.

Tidak ada yang bisa menyudutkan pasar

Pasar valuta asing sangat besar dan memiliki begitu banyak peserta yang tidak ada entitas tunggal (bahkan bank sentral atau Chuck Norris yang perkasa) tidak dapat mengontrol harga pasar untuk jangka waktu tertentu.

Leverge (daya ungkit)

Dalam trading forex, deposit kecil dapat mengontrol nilai kontrak yang jauh lebih besar. Leverage memberikan trader kemampuan untuk menghasilkan keuntungan yang besar, dan pada saat yang sama menjaga risiko modal minimum. Sebagai contoh, dengan leverage 1:50 , yang berarti bahwa deposit dolar margin $ 50 akan memungkinkan pedagang untuk membeli atau menjual mata uang senilai $ 2500.
Demikian pula, dengan $ 500, orang bisa berdagang dengan $ 25.000 dolar dan seterusnya. Mari kita ingat bahwa leverage adalah pedang bermata dua. Tanpa manajemen risiko yang

DASARFOREX.COM

tepat, leverage yang tinggi dapat menyebabkan kerugian besar serta keuntungan yang besar pula.

Likuiditas tinggi

Karena pasar forex sangat besar, maka juga sangat likuid. Ini berarti bahwa dalam kondisi pasar normal, dengan klik mouse yang cepat Anda dapat membeli dan menjual karena akan selalu ada seseorang di pasar yang mau mengambil sisi lain dari usaha Anda. Anda tidak pernah "terjebak" dalam perdagangan. Anda bahkan dapat mengatur platform trading online Anda untuk secara otomatis menutup posisi Anda jika tingkat keuntungan yang diinginkan (take profit order) telah tercapai, dan / atau menutup perdagangan jika perdagangan akan melawan Anda (stop loss order).

Hambatan rendah untuk Entry

Anda akan berpikir bahwa memulai sebagai trader mata uang akan menelan biaya satu ton uang. Faktanya adalah, jika dibandingkan dengan perdagangan saham, opsi atau futures, jawabanya adalah tidak.

Peralatan gratis di mana-mana!

Instaforex maupun Marketiva menawarkan "demo" account untuk berlatih trading dan membangun keterampilan Anda, bersama dengan berita forex real-time dan layanan charting.

Dan coba tebak? Mereka semua gratis!

Ini adalah sumber daya yang sangat berharga bagi mereka yang "terhambat secara finansial ," tapi pedagang yang cerdas akan mengasah kemampuan trading mereka dengan "uang mainan" sebelum membuka rekening live trading dan mempertaruhkan uang riil.

DASARFOREX.COM

1.7. Struktur Pasar

Untuk perbandingan, mari kita mengkaji pasar yang mungkin sangat akrab, pasar saham. Ini adalah bagaimana struktur pasar saham terlihat:



“Saya tidak punya pilihan selain harus melalui pertukaran yang terpusat!” Sifatnya, pasar saham cenderung sangat monopolistik. Hanya ada satu entitas, satu spesialis yang mengontrol harga. Semua perdagangan harus melalui spesialis ini. Karena itu, harga dengan mudah dapat diubah untuk menguntungkan spesialis, dan bukan pedagang.

Bagaimana ini terjadi? Di pasar saham, spesialis dipaksa untuk memenuhi perintah klien. Sekarang, katakanlah jumlah penjual tiba-tiba melebihi jumlah pembeli. Spesialis, yang dipaksa untuk memenuhi pesanan dari klien, para penjual dalam hal ini, yang tersisa dengan sekelompok saham yang dia tidak bisa jual ke pembeli.

Untuk mencegah hal ini terjadi, spesialis akan memperlebar spread atau meningkatkan biaya transaksi untuk mencegah penjual memasuki pasar. Dengan kata lain, para ahli dapat memanipulasi dengan kata lain menawarkan untuk mengakomodasi kebutuhannya.

Spot FX Trading adalah Terdesentralisasi. Tidak seperti perdagangan saham atau futures, Anda tidak perlu pergi melalui pertukaran yang terpusat seperti New York Stock Exchange dengan hanya satu harga. di pasarforex, tidak ada harga tunggal untuk suatu mata uang.

DASARFOREX.COM

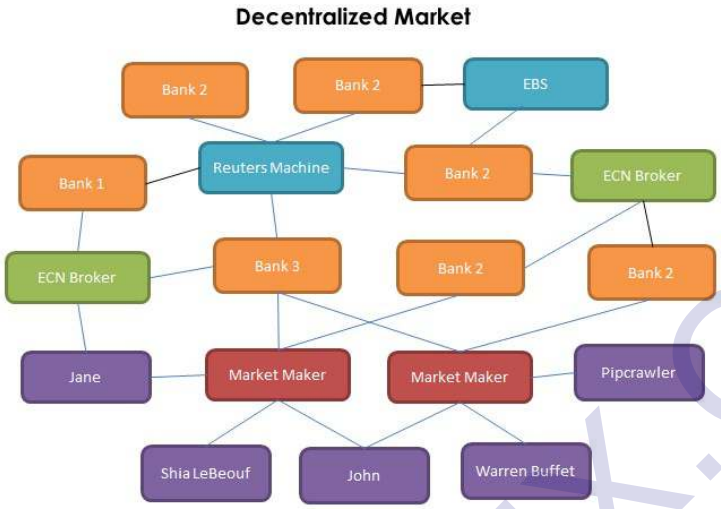

"Begitu banyak pilihan, mengagumkan!!" Hal ini mungkin luar biasa pada awalnya, tapi ini adalah apa yang membuat pasar forex sangat mengagumkan! Pasar sangat besar dan kompetisi antar dealer begitu sengit.

Juga, satu hal yang keren tentang trading forex adalah bahwa Anda bisa melakukannya di mana saja.

Tingkatan FX

Meskipun pasar forex adalah desentralisasi, Para peserta di pasar FX dapat diorganisir. Untuk lebih memahami apa yang kita maksud, ini adalah ilustrasinya:

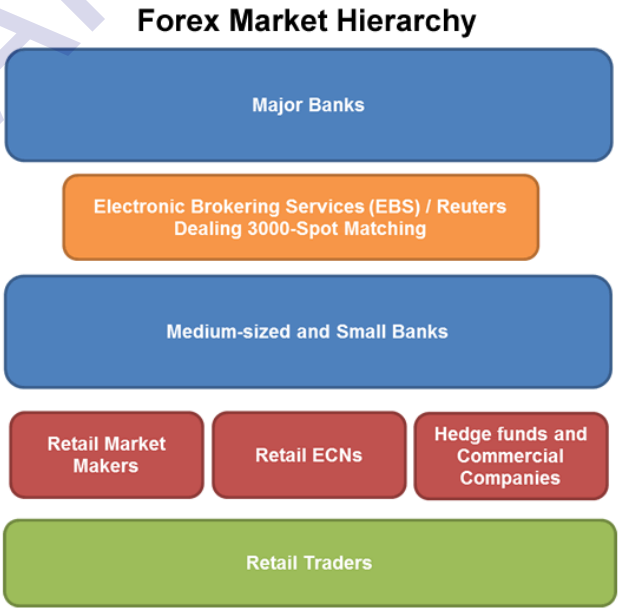

DASARFOREX.COM

Pada bagian paling atas tangga pasar forex adalah pasar antar bank. Terdiri dari bank terbesar di dunia dan beberapa bank yang lebih kecil, para peserta perdagangan langsung dengan satu sama lain atau secara elektronik melalui Layanan brokering Elektronik (EBS) atau Reuters Dealing 3000 Matching-Spot. Persaingan antara dua perusahaan – EBS dan Reuters Dealing 3000 Matching-Spot – mirip dengan Coke dan Pepsi. Mereka berada dalam pertempuran terus-menerus untuk klien dan terus mencoba untuk mengungguli satu sama lain dalam pangsa pasar.

Untuk plaform EBS, EUR / USD, USD / JPY, EUR / JPY, EUR / CHF, dan USD / CHF lebih liquid. Sementara itu, untuk platform Reuters, GBP / USD, EUR / GBP, USD / CAD, AUD / USD, dan NZD / USD lebih cair.

Tangga Selanjutnya merupakan hedge fund, perusahaan, market maker eceran, dan ECNs eceran. Karena lembaga-lembaga ini tidak memiliki hubungan kredit ketat dengan peserta pasar antar bank, mereka harus melakukan transaksi mereka melalui bank komersial. Ini berarti bahwa tarif mereka sedikit lebih tinggi dan lebih hilang.

DASARFOREX.COM

1.8. Pemain Pasar



Sekarang Anda tahu keseluruhan struktur pasar forex, mari kita menggali sedikit lebih dalam untuk mencari tahu siapa sebenarnya orang-orang di tingkatan tersebut. Hal ini penting bagi Anda untuk memahami sifat pasar forex spot dan pemain utama.

Sampai akhir 1990-an, hanya “orang besar” bisa memainkan permainan ini. Persyaratan awal adalah bahwa Anda bisa berdagang hanya jika Anda memiliki sekitar 1-50 dolar untuk memulai! Forex awalnya ditujukan untuk digunakan oleh bankir dan institusi besar, dan tidak oleh kita “orang-orang kecil.” Namun, karena munculnya internet, perusahaan online forex trading sekarang dapat menawarkan rekening perdagangan untuk pedagang “eceran” seperti kita.

Tanpa basa-basi lagi, berikut adalah pelaku pasar utama:

1. Super Bank

Karena pasar spot forex adalah desentralisasi, bank terbesar di dunia yang menentukan nilai tukar. Berdasarkan penawaran dan permintaan untuk mata uang, mereka umumnya orang-orang yang membuat bid / ask spread yang kita cintai (atau benci, dalam hal ini). Bank-bank besar, yang dikenal sebagai pasar antar bank, mengambil sejumlah transaksi forex setiap hari untuk kedua pelanggan mereka dan diri mereka sendiri. Beberapa bank- bank super meliputi UBS, Barclays Capital, Deutsche Bank, dan Citigroup. Anda bisa mengatakan bahwa pasar antar bank adalah pasar valuta asing kelas ATAS .

DASARFOREX.COM

2. Perusahaan Besar Komersial

Perusahaan mengambil bagian dalam pasar valuta asing untuk tujuan melakukan bisnis. Sebagai contoh, Apple harus terlebih dahulu tukar dolar AS untuk yen Jepang saat membeli komponen elektronik dari Jepang untuk produk mereka. Karena volume perdagangan mereka jauh lebih kecil daripada di pasar antar bank, cara ini pelaku pasar biasanya berhubungan dengan bank komersial untuk transaksi mereka. Merger dan akuisisi (M & A) antara perusahaan besar juga dapat membuat fluktuasi nilai tukar mata uang.

3. Pemerintah dan Bank Sentral

Pemerintah dan bank sentral, seperti European Central Bank, Bank of England, dan Federal Reserve, secara rutin terlibat dalam pasar forex juga. Sama seperti perusahaan, pemerintah nasional berpartisipasi dalam pasar forex untuk operasi mereka, pembayaran perdagangan internasional, dan penanganan cadangan devisa.

Sementara itu, bank sentral mempengaruhi pasar valas saat mereka menyesuaikan suku bunga untuk mengendalikan inflasi. Dengan melakukan ini, mereka dapat mempengaruhi penilaian mata uang. Ada juga contoh ketika bank sentral melakukan intervensi, baik secara langsung atau secara lisan, di pasar forex ketika mereka ingin menyetel kembali nilai tukar. Kadang-kadang, bank sentral berpikir bahwa mata uang mereka harga terlalu tinggi atau terlalu rendah, sehingga mereka mulai operasi menjual / membeli untuk mengubah nilai tukar.

4. Para spekulator

Terdiri dari hampir 90% dari seluruh volume perdagangan, spekulan datang dalam segala bentuk dan ukuran. Beberapa memiliki kantong tebal, beberapa kantong tipis, tapi semuanya terlibat dalam forex dengan tujuan utamanya untuk menghasilkan uang.

DASARFOREX.COM

1.9. Jam Pasar

Pasar forex bisa dipecah menjadi empat sesi perdagangan utama: sesi Sydney, sesi Tokyo, sesi London, dan sesi New York . Berikut adalah tabel buka dan tutup untuk setiap sesi:

Musim Panas

Time Zone	WIB	GMT
Sydney Buka	6:00 AM	10:00 PM
Sydney Tutup	3:00 PM	7:00 AM
Tokyo Buka	7:00 AM	11:00 PM
Tokyo Tutup	4:00 PM	8:00 AM
London Buka	3:00 PM	7:00 AM
London Tutup	12:00 AM	4:00 PM
New York Buka	8:00 PM	12:00 PM
New York Tutup	5:00 AM	9:00 PM

Musim Dingin

Time Zone	WIB	GMT
Sydney Buka	4:00 AM	09:00 PM
Sydney Tutup	1:00 PM	6:00 AM
Tokyo Buka	6:00 AM	11:00 PM
Tokyo Tutup	3:00 PM	8:00 AM
London Buka	3:00 PM	8:00 AM
London Tutup	12:00 AM	5:00 PM
New York Buka	8:00 PM	1:00 PM
New York Tutup	5:00 AM	10:00 PM

Dapat dilihat bahwa di antara setiap sesi, ada periode waktu di mana dua sesi terbuka pada waktu yang sama. Dari jam 3:00AM-04:00AM, sesi Tokyo dan sesi London bersamaan, dan dari 8:00PM-00:00AM, sesi London dan New York Bersamaan. Tentu, ini adalah saat paling sibuk selama hari perdagangan karena ada volume yang lebih ketika dua pasar terbuka pada saat yang sama.

DASARFOREX.COM

Mari kita lihat pergerakan pip rata-rata pasangan mata uang utama dalam setiap sesi perdagangan.

Pair	Tokyo	London	New York
EUR/USD	76	114	92
GBP/USD	92	127	99
USD/JPY	51	66	59
AUD/USD	77	83	81
NZD/USD	62	72	70
USD/CAD	57	96	96
USD/CHF	67	102	83
EUR/JPY	102	129	107
GBP/JPY	118	151	132
AUD/JPY	98	107	103
EUR/GBP	78	61	47
EUR/CHF	79	109	84

DASARFOREX.COM

1.10. Sesi Tokyo



Pembukaan sesi Asia pada jam 7:00AM menandai awal dari jam forex. Anda harus mencatat bahwa sesi Tokyo kadang-kadang juga disebut sebagai sesi Asia, karena Tokyo adalah ibukota keuangan Asia. Satu hal yang patut dicatat adalah bahwa Jepang merupakan pusat perdagangan forex terbesar ketiga di dunia. Hal ini tidak terlalu mengherankan karena yen merupakan mata uang ketiga yang paling sering diperdagangkan, mengambil bagian dalam 16,50% dari seluruh transaksi forex. Secara keseluruhan, sekitar 21% dari seluruh transaksi forex berlangsung selama sesi ini. Berikut adalah daftar rentang pip sesi Asia dari pasangan mata uang utama (major).

Pair	Tokyo
EUR/USD	76
GBP/USD	92
USD/JPY	51
AUD/USD	77
NZD/USD	62
USD/CAD	57
USD/CHF	67
EUR/JPY	102
GBP/JPY	118
AUD/JPY	98
EUR/GBP	78
EUR/CHF	79

DASARFOREX.COM

Berikut beberapa kunci karakteristik yang perlu anda ketahui tentang sesi Tokyo:

- Aksi tidak hanya terbatas pada wilayah Jepang. Transaksi forex dilakukan di lain hot spot keuangan seperti Hong Kong, Singapura, dan Sydney.
- Para pelaku pasar utama selama sesi Tokyo adalah perusahaan komersial (eksportir) dan bank sentral.
  Ingat, ekonomi Jepang yang sangat tergantung dengan ekspor, dan China juga menjadi pemain perdagangan utama, ada banyak transaksi yang terjadi setiap hari.
- Likuiditas kadang-kadang bisa sangat tipis. Akan ada saat ketika perdagangan selama periode ini seperti memancing, Anda mungkin harus menunggu waktu yang lama sebelum pasar bergerak.
- Mungkin Anda akan melihat mata uang Asia Pasifik bergerak kuat, seperti pasangan AUD / USD dan NZD / USD sebagai lawan pasangan non-Asia Pasifik seperti GBP / USD.
- Sebagian besar aksi terjadi pada awal sesi, ketika data ekonomi keluar.
- Gerakan dalam sesi Tokyo bisa mengatur gerakan untuk sisa hari itu. Pedagang di sesi terakhir akan melihat apa yang terjadi selama sesi Tokyo untuk membantu mengatur dan mengevaluasi strategi-strategi yang akan diambil di sesi selanjutnya.
- Biasanya, setelah gerakan yang besar di sesi New York sebelumnya, Anda mungkin akan melihat konsolidasi selama sesi Tokyo.

Pasangan apa yang harus Anda Perdagangan?

Karena sesi Tokyo adalah ketika berita dari Australia, Selandia Baru, dan Jepang keluar, ini memberikan peluang yang baik untuk trading. Juga, mungkin ada lebih banyak gerakan pasangan yen karena banyak perusahaan Jepang sedang melakukan bisnis. Untuk catatan bahwa Cina juga merupakan super power ekonomi, sehingga setiap kali berita ekonomi China keluar, ia cenderung menciptakan gerakan volatile. Dan dengan Australia dan Jepang yang sangat bergantung pada permintaan Cina, kita bisa melihat gerakan yang lebih besar dalam pasangan AUD dan JPY saat berita China keluar.

DASARFOREX.COM

1.11. Sesi London



Ketika peserta pasar Asia mulai menutup toko, rekan-rekan Eropa baru memulai hari mereka. Walaupun ada beberapa pusat keuangan di seluruh Eropa, London adalah yang paling diperhatikan. Secara historis, London selalu sebagai pusat perdagangan berkat lokasinya yang strategis. Tidak heran bahwa london dianggap sebagai ibukota forex dunia dengan ribuan pengusaha membuat transaksi setiap menit. Sekitar 30% dari semua transaksi forex terjadi selama sesi London. Berikut adalah daftar rentang pip sesi London untuk pasangan mata uang utama.

Pair	London
EUR/USD	114
GBP/USD	127
USD/JPY	66
AUD/USD	83
NZD/USD	72
USD/CAD	96
USD/CHF	102
EUR/JPY	129
GBP/JPY	151
AUD/JPY	107
EUR/GBP	61
EUR/CHF	10

DASARFOREX.COM

Berikut adalah beberapa fakta menarik mengenai sesi Eropa:

- Karena sesi London persilangan dengan dua sesi perdagangan besar lainnya – dan dengan London menjadi seperti pusat keuangan utama – transaksi forex yang besar terjadi selama sesi ini. Hal ini menyebabkan likuiditas yang tinggi dan biaya transaksi berpotensi lebih rendah.
- Karena besarnya jumlah transaksi yang terjadi, sesi perdagangan London biasanya sesi paling volatile.
- Sebagian besar tren dimulai selama sesi London, dan biasanya akan berlanjut sampai awal sesi New York.
- Tren kadang-kadang bisa membalik pada akhir sesi London, sebagaian trader Eropa yang mungkin memutuskan untuk mengambil untung.

Pasangan Yang Sebaiknya Anda Perdagangan

Karena banyaknya transaksi yang terjadi, ada begitu banyak likuiditas selama sesi Eropa yang hampir semua pasangan mata uang dapat diperdagangkan.

Tentu saja, mungkin lebih baik untuk tetap dengan pair (EUR / USD, GBP / USD, USD / JPY, dan USD / CHF), karena spread yang ketat. Selain itu, pasangan ini yang biasanya langsung dipengaruhi oleh laporan berita yang keluar selama sesi Eropa. Anda juga dapat mencoba cross yen (lebih spesifik, EUR / JPY dan GBP / JPY), karena cenderung sangat stabil saat ini. Karena ini adalah pasangan cross, spread mungkin sedikit lebih besar.

DASARFOREX.COM

1.12. Sesi New York



Sesaat setelah trader Eropa kembali dari istirahat makan siang mereka, sesi AS dimulai pada jam 8:00PM. Sebagai trader yang mulai bekerja di kantor. Sama seperti Asia dan Eropa, sesi AS memiliki satu pusat keuangan utama yang pasarnya sangat diperhatikan. Tentu saja kita bicara tentang “Kota yang tak Pernah Tidur” – New York City! Berikut adalah daftar rentang pip sesi New York dari pasangan mata uang utama...

Pair	New York
EUR/USD	92
GBP/USD	99
USD/JPY	59
AUD/USD	81
NZD/USD	70
USD/CAD	96
USD/CHF	83
EUR/JPY	107
GBP/JPY	132
AUD/JPY	103
EUR/GBP	47
EUR/CHF	84

DASARFOREX.COM

Berikut adalah beberapa tips yang harus Anda ketahui tentang perdagangan selama sesi AS:

- Ada likuiditas tinggi, karena tumpang tindih dengan sesi Eropa.
- Kebanyakan laporan ekonomi yang dirilis di dekat awal sesi New York. Ingat, sekitar 85% dari semua perdagangan melibatkan dolar, sehingga setiap kali berita data AS besar ekonomi diberitakan, ia memiliki potensi untuk membalikkan arah pasar.
- Setelah pasar Eropa tutup, likuiditas dan volatilitas cenderung mereda selama sesi siang AS.
- Gerakan sangat sedikit pada Jumat sore, karena para trader Asia berhenti trading dan menyanyi di bar-bar dan karaoke sementara trader Eropa pergi ke pub untuk menonton pertandingan sepak bola.

Pasangan Yang Sebaiknya Anda Perdagangan

Untuk dicatat bahwa akan ada likuiditas yang tinggi baik di pasar AS dan pasar Eropa yang terbuka pada waktu yang sama. Hal ini memungkinkan Anda untuk memperdagangan hampir semua pasangan.

Juga, karena dolar AS di sisi lain mayoritas transaksi, semua orang akan memperhatikan data AS yang dikeluarkan. Jika laporan ini datang dalam lebih baik atau lebih buruk dari yang diharapkan, secara dramatis bisa menggoyang pasar, karena dolar akan melompat naik turun.

DASARFOREX.COM

1.13. Sesi Overlap



Kuis Cepat ! jam berapa TV mempunyai peringkat tertinggi? Jika Anda mengatakan selama prime time, maka Anda benar! Apa ada hubunganya dengan sesi trading? Yah, seperti TV, “rating” (alias likuiditas) berada pada level tertinggi mereka ketika ada lebih banyak orang yang berpartisipasi dalam pasar. Logikanya, Anda akan berpikir bahwa ini terjadi selama tumpang tindih (overlap) antara dua sesi. Jika Anda berpikir seperti itu, Anda hanya akan setengah benar. Mari kita bahas beberapa karakteristik dari kedua tumpang tindih (overlaping) untuk melihat alasanya.

Tokyo – London Overlap

Likuiditas selama sesi ini cukup tipis karena beberapa alasan. Biasanya, tidak ada gerakan yang banyak selama sesi Asia, tetapi jika sekali bergerak, gerakanya akan sangat cepat. Dengan trader Eropa yang mulai masuk ke kantor mereka, perdagangan dapat membosankan karena kurangnya likuiditas. Ini akan menjadi waktu yang ideal untuk mengambil pil dingin, mencari perdagangan yang potensial untuk diambil untuk sesi London dan New York.

DASARFOREX.COM

London – New York Overlap

Ini adalah saat pesta dimulai! karena mereka tahu bahwa mereka memiliki pekerjaan yang cocok untuk mereka. Ini adalah waktu tersibuk karena trader dari dua pusat keuangan terbesar (London dan New York) mulai masuk arena. Selama periode ini, kita bisa melihat beberapa gerakan besar, terutama ketika laporan berita dari AS dan Kanada dikeluarkan.

Pasar juga bisa bergerak karena berita yang datang dari Eropa. Jika ada kecenderungan trend selama sesi Eropa, kita bisa melihat penerusan tren, pedagang AS memutuskan untuk bergabung dan membuka posisi mereka setelah membaca Facebook apa yang terjadi pada hari sebelumnya. Anda harus berhati-hati, meskipun pada akhir sesi ini, beberapa pedagang Eropa mungkin akan menutup posisi mereka, yang dapat menyebabkan gerakan naik turun tepat sebelum waktu makan siang di AS.

DASARFOREX.COM

1.14. Hari Terbaik Trading

Jadi sekarang kita tahu bahwa sesi London adalah sesi tersibuk dari semua sesi yang lain, tetapi ada juga hari-hari tertentu dalam seminggu di mana semua pasar cenderung untuk menunjukkan gerakan yang lebih. Di bawah ini adalah tabel pip rata-rata untuk pasangan utama (mayor) untuk setiap hari dalam seminggu:

Pair	Senin	Selasa	Rabu	Kamis	Jumat
EUR/USD	109	142	136	145	144
GBP/USD	149	172	152	169	179
USD/JPY	65	82	91	124	98
AUD/USD	84	114	99	115	111
NZD/USD	81	98	87	100	96
USD/CAD	93	112	106	120	125
USD/CHF	84	119	107	104	116
EUR/JPY	133	178	159	223	192
GBP/JPY	169	213	179	270	232
EUR/GBP	74	81	79	75	91
EUR/CHF	55	55	64	87	76

Seperti yang dapat Anda lihat dari tabel di atas, mungkin akan lebih baik untuk trading hari Selasa-Kamis. Jumat biasanya sibuk sampai jam 12:00AM dan volatilitas menurun sampai tutup pukul 5:00AM. Ini berarti kita hanya bekerja setengah hari pada hari Jumat. Akhir pekan selalu dimulai lebih awal! Horeee!

Jadi, berdasarkan semua ini, kita telah belajar kapan waktu tersibuk dan Waktu yang paling sibuk adalah waktu terbaik untuk trading karena mereka memberikan Anda kemungkinan keberhasilan yang lebih tinggi.

DASARFOREX.COM

Mengelola Waktu dengan Bijaksana

Kecuali Anda Edward Cullen, yang tidak tidur, tidak mungkin Anda dapat trading di semua sesi. Bahkan jika Anda bisa, mengapa? Walaupun pasar forex buka 24 jam setiap hari, bukan berarti kesempatan bisa diambil setiap saat!

Selain itu, tidur merupakan bagian yang tidak terpisahkan dari gaya hidup sehat! Anda perlu tidur untuk mengisi ulang dan mengembalikan energi sehingga Anda dapat melakukan tugas yang paling biasa seperti memotong rumput, berbicara dengan pasangan Anda atau mengorganisir koleksi perangko Anda. Anda pasti akan perlu istirahat jika Anda berencana untuk menjadi trader jagoan. Setiap trader harus belajar untuk trading. Sebenarnya….

Setiap trader harus tahu kapan trading dan kapan untuk TIDAK trading.

Berikut ini contekan terbaik dan terburuk untuk trading:

Waktu terbaik untuk Trading:

- Tentu saja! Ketika dua sesi yang tumpang tindih (overlaping). Ini juga waktu di mana peristiwa berita utama keluar, berpotensi memicu beberapa volatilitas dan gerakan terarah. Pastikan Anda memeriksa Jam berapa berita dikeluarkan.
- Sesi Eropa cenderung tersibuk dari ke-tiga sesi.
- Bagian tengah minggu biasanya menunjukkan gerakan yang paling besar untuk pasangan mata uang utama.

Waktu Terburuk untuk Trading:

- Jumat, likuiditas menurun selama bagian terakhir dari sesi AS.
- Hari libur, semua orang istirahat.
- Berita mata uang Mayor, Anda tidak ingin mendapatkan gerakan naik turun (whipsawed) kan?
- Selama acara American Idol, final NBA, atau Superbowl.

DASARFOREX.COM

1.15. Cara Menghasilkan Uang



Di pasar forex, Anda membeli atau menjual mata uang. Menempatkan posisi di pasar valuta asing sangat sederhana: mekanisme perdagangan sangat mirip dengan pasar lain (seperti pasar saham), jadi jika Anda memiliki pengalaman dalam trading, Anda dapat menguasainya dengan cepat. Objek forex trading adalah pertukaran satu mata uang dengan mata uang yang lain dengan harapan bahwa harga akan berubah, sehingga mata uang yang Anda beli akan meningkatkan nilai dibandingkan dengan yang Anda dijual. Contoh:

Aksi Trader	EUR	USD
Anda membeli EUR/USD dengan harga 1.1800	+10,000	-11,800
2 minggu kemudian anda menukar 10,000 euros kembali ke U.S. dollar pada harga 1.2500	-10,000	+12,500**
Anda menghasilkan keuntungan $700	0	+700

Nilai tukar hanyalah rasio satu mata uang dinilai dari mata uang yang lain. Misalnya, nilai tukar USD / CHF menunjukkan berapa banyak dollar AS dapat membeli satu franc Swiss, atau berapa banyak Swiss franc yang Anda perlukan untuk membeli satu dolar AS.

DASARFOREX.COM

Cara Membaca Forex Quote

Mata uang selalu dikutip dalam pasangan, seperti GBP / USD atau USD / JPY. Alasan mereka dikutip dalam pasangan ini karena dalam setiap transaksi valuta asing, Anda secara bersamaan membeli satu mata uang dan menjual yang lain. Berikut adalah contoh nilai tukar asing untuk British pound terhadap dolar AS:

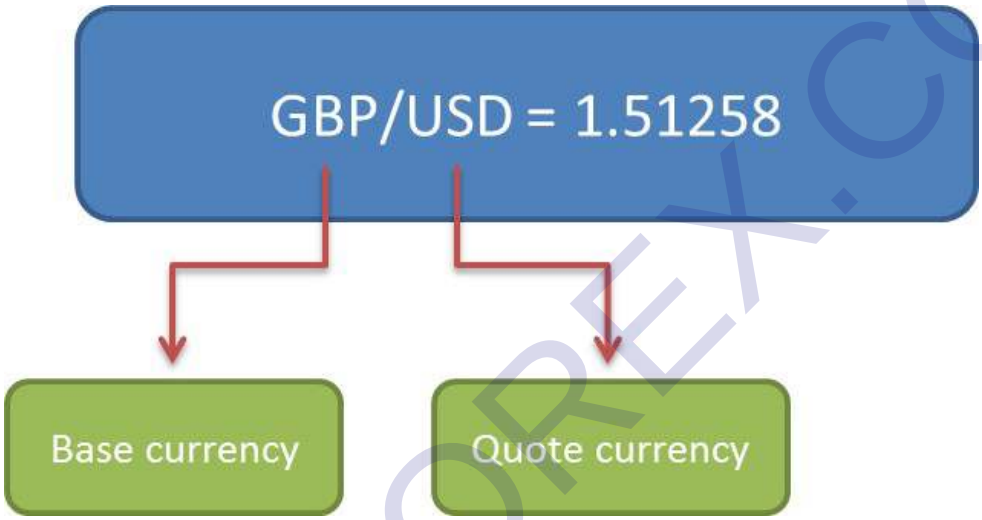

Mata uang yang tercantum pertama disebelah kiri dari garis miring (“/”) dikenal sebagai mata uang dasar (dalam contoh ini, pound Inggris), sedangkan yang kedua di sebelah kanan disebut mata uang counter atau penawaran (dalam contoh ini, dolar AS). Ketika membeli, nilai tukar memberitahu Anda berapa banyak Anda harus membayar dalam satuan mata uang kutipan untuk membeli satu unit mata uang dasar. Dalam contoh di atas, Anda harus membayar 1,51258 dolar AS untuk membeli 1 British pound. Ketika menjual, nilai tukar memberitahu Anda berapa banyak unit mata uang kutipan yang Anda dapat jual untuk satu unit mata uang dasar. Dalam contoh di atas, Anda akan menerima 1,51258 dolar AS ketika Anda menjual 1 British pound.

Mata uang dasar adalah “dasar” untuk membeli atau menjual. Jika Anda membeli EUR / USD ini berarti bahwa Anda membeli mata uang dasar dan sekaligus menjual mata uang kutipan. Dalam pembicaraan manusia gua, “beli EUR, jual USD.” Anda akan membeli pasangan jika Anda yakin bahwa mata uang dasar akan naik dibanding mata uang kutipan. Anda akan menjual pasangan mata uang jika Anda berpikir mata uang dasar akan terdepresiasi (kehilangan nilai) relatif terhadap mata uang kutipan.

DASARFOREX.COM

Long / Short

Pertama, Anda harus menentukan apakah Anda ingin membeli atau menjual. Jika Anda ingin membeli/buy (yang sebenarnya berarti membeli mata uang dasar dan menjual mata uang kutipan), Anda ingin mata uang dasar meningkat nilainya dan kemudian Anda akan menjualnya kembali pada harga yang lebih tinggi. Dalam pembicaraan trader, ini disebut “Long” atau mengambil “posisi Long”. Dan ingat: Buy = Long.

Jika Anda ingin menjual/sell (yang artinya menjual mata uang dasar dan membeli mata uang kutipan), Anda ingin mata uang dasar jatuh nilainya dan kemudian Anda akan membeli kembali di harga yang lebih rendah. Ini disebut “short” atau mengambil “posisi Short”. Dan ingat: Sell = Short.



Bid / Ask

Semua kutipan forex dikutip dengan dua harga: bid dan ask. Harga Bid biasanya lebih rendah dari pada harga ask.

Harga Tawaran (Bid) adalah harga di mana broker Anda bersedia untuk membeli mata uang dasar dalam pertukaran mata uang kutipan. Ini berarti Bid adalah harga terbaik yang tersedia di mana Anda (trader) akan menjual ke pasar.

Harga Permintaan (Ask) adalah harga di mana broker Anda akan menjual mata uang dasar dalam pertukaran mata uang kutipan. Ini berarti Ask adalah harga terbaik yang tersedia di mana Anda akan membeli dari pasar.

Perbedaan antara Bid dan Ask dikenal sebagai SPREAD. Pada kutipan EUR / USD di atas, harga Bid adalah 1,3456 dan harga Ask adalah 1,3458. Jika Anda ingin menjual EUR, Anda klik

DASARFOREX.COM

“Jual/sell” dan Anda akan menjual euro di harga 1,34568. Jika Anda ingin membeli EUR, Anda klik “Beli/buy”dan Anda akan membeli euro di harga 1,34588.

DASARFOREX.COM

1.16. Membuat Adonan



Dalam contoh berikut, kita akan menggunakan analisis fundamental untuk membantu untuk memutuskan apakah akan membeli atau menjual suatu pasangan mata uang tertentu. Jika Anda selalu tertidur selama kelas ekonomi Anda atau membolos waktu kelas ekonomi, jangan khawatir! Kami akan menerangkan analisa fundamental dalam pelajaran nanti di sekolah forex ini. Tapi sekarang, cobalah untuk berpura-pura Anda tahu apa yang terjadi …

EUR / USD

Dalam contoh ini, euro adalah mata uang dasar dan menjadi “dasar” untuk membeli / menjual. Jika Anda yakin bahwa perekonomian AS akan terus melemah, yang buruk untuk dolar AS, Anda akan mengeksekusi BUY EUR / USD order. Dengan demikian, Anda telah membeli euro dengan harapan bahwa nilai mereka akan naik terhadap dolar AS. Jika Anda yakin bahwa perekonomian AS kuat dan euro akan melemah terhadap dolar AS, Anda akan mengeksekusi SELL EUR / USD order. Dengan demikian Anda telah menjual euro dengan harapan bahwa nilai mereka akan jatuh dibandingkan dengan dolar AS.

DASARFOREX.COM

USD / JPY

Dalam contoh ini, dolar AS adalah mata uang dasar dan menjadi “dasar” untuk membeli / menjual. Jika Anda berpikir bahwa pemerintah Jepang akan melemahkan yen untuk membantu industri ekspor, Anda akan mengeksekusi BUY USD / JPY order. Dengan demikian Anda telah membeli dolar AS dengan harapan bahwa mereka akan naik nilainya versus yen Jepang. Jika Anda yakin bahwa investor Jepang menarik uang dari pasar keuangan AS dan mengkonversi semua dolar AS mereka kembali ke yen, dan hal ini akan menyakiti dolar AS, Anda akan menjalankan SELL USD / JPY order. Dengan demikian Anda telah menjual dolar AS dengan harapan bahwa mereka akan terdepresiasi terhadap yen Jepang.

GBP / USD

Dalam contoh ini, pound adalah mata uang dasar dan menjadi “dasar” untuk membeli / menjual. Jika Anda berpikir ekonomi Inggris akan terus lebih baik daripada AS dalam hal pertumbuhan ekonomi, Anda akan mengeksekusi BUY GBP / USD order. Dengan demikian Anda telah membeli pound dengan harapan bahwa nilai mereka akan naik terhadap dolar AS. Jika Anda yakin perekonomian Inggris sedang melambat sementara ekonomi Amerika Serikat tetap kuat seperti Jack Bauer, Anda akan menjalankan sebuah SELL GBP / USD order. Dengan demikian Anda telah menjual pound dengan harapan bahwa nilai mereka akan terdepresiasi terhadap dolar AS.

USD / CHF

Dalam contoh ini, dolar AS adalah mata uang dasar dan menjadi “dasar” untuk membeli / menjual. Jika Anda berpikir franc Swiss overvalued, Anda akan mengeksekusi BUY USD / CHF order. Dengan demikian Anda telah membeli dolar AS dalam harapan bahwa nilai mereka akan naik versus Franc Swiss. Jika Anda yakin bahwa kelemahan pasar perumahan AS akan merugikan pertumbuhan ekonomi masa depan, yang akan melemahkan dolar, Anda akan menjalankan sebuah SELL USD / CHF order. Dengan demikian Anda telah menjual dolar AS dengan harapan bahwa mereka akan terdepresiasi terhadap franc Swiss.

DASARFOREX.COM

Margin Trading

Jika Anda pergi ke toko kelontong dan ingin membeli telur, Anda tidak bisa hanya membeli satu telur, mereka dijual dalam puluhan atau “LOT”.
Dalam forex, itu akan sama bodohnya untuk membeli atau menjual 1 euro, biasanya dijual dalam jumlah “Lot” dari 1.000 unit mata uang (Mikro), 10.000 unit (Mini), atau 100.000 unit (Standard) tergantung pada broker anda dan jenis account yang Anda miliki. “Tapi aku tidak punya cukup uang untuk membeli 10.000 € Apakah saya masih bisa Trading?!” Anda bisa melakukanya dengan margin trading!

Margin trading hanyalah istilah yang digunakan untuk trading dengan modal pinjaman. Inilah bagaimana Anda dapat membuka $ 1.250 atau $ 50.000 posisi dengan sedikit uang sebanyak $ 25 atau $ 1,000. Anda dapat melakukan transaksi yang relatif besar, sangat cepat dan murah dengan sedikit modal awal.

Mari kita jelaskan. Dengarkan hati-hati karena ini sangat penting! Anda percaya bahwa sinyal di pasar menunjukkan bahwa British pound akan naik terhadap dolar AS. Anda membuka satu standard lot (100.000 unit GBP / USD), membeli dengan British pound sebesar 2% marjin dan menunggu nilai tukar untuk naik. Ketika Anda membeli satu lot (100,000 unit) dari GBP / USD dengan harga 1,50000, Anda membeli £ 100.000, yang senilai US $ 150.000 (100.000 unit GBP * 1,50000). Jika persyaratan marjin adalah 2%, kemudian US $ 3.000 akan dikesampingkan dalam account Anda untuk membuka perdagangan (US $ 150.000 * 2%). Anda sekarang mengontrol £ 100.000 dengan hanya US $ 3.000. Kami akan membahas margin lebih mendalam nanti, tapi mudah-mudahan Anda dapat mendapatkan ide dasar dari cara kerjanya.

Prediksi Anda menjadi kenyataan dan Anda memutuskan untuk menjual. Anda menutup posisi di 1,50500. Anda mendapatkan sekitar $ 500.

Tindakan Anda | GBP | USD

Anda membeli £ 100,000 pada kurs 1,5000 | 100.000 | -150.000
Anda berkedip selama dua detik dan GBP / nilai tukar USD naik ke 1.5050 dan Anda jual. | -100,000 | +150,500

DASARFOREX.COM

Anda telah mendapatkan keuntungan sebesar $ 500. 0 +500

Ketika Anda memutuskan untuk menutup posisi, deposit awal dikembalikan kepada Anda dan perhitungan keuntungan atau kerugian dilakukan. Laba atau rugi ini kemudian dikreditkan ke account Anda.

Rollover

Adalah suku bunga rollover harian. Jika Anda tidak ingin mendapatkan atau membayar bunga atas posisi Anda, cukup pastikan semua transaksi ditutup sebelum jam 5:00 AM, sebelum pasar tutup. Karena setiap perdagangan mata uang melibatkan pinjaman satu mata uang untuk membeli mata uang yang lain, beban bunga rollover adalah bagian dari trading forex.

Bunga dibayar pada mata uang yang dipinjam, dan diperoleh dari salah satu yang dibeli. Jika Anda membeli mata uang dengan tingkat bunga yang lebih tinggi dari yang anda pinjaman, maka perbedaan tingkat suku bunga bersih akan positif (yaitu USD / JPY) dan Anda akan mendapatkan dana sebagai hasilnya. Sebaliknya, jika perbedaan suku bunga adalah negatif maka Anda akan harus membayar bunga rollover.

1.17. Pips dan Pippets

Di sinilah kita akan melakukan sedikit matematika. Anda mungkin pernah mendengar istilah “pips”, “pipet”, dan “Lot”, dan di sini kita akan menjelaskan kepada Anda bagaimana mereka dihitung. Luangkan waktu Andadengan informasi ini, karena pengetahuan ini diperlukan bagi semua trader forex. Jangan pernah berpikir tentang trading sampai anda merasa nyaman dengan nilai-nilai pip dan menghitung laba rugi.

Apa sih itu Pip? Bagaimana dengan Pipet? Unit pengukuran untuk menyatakan perubahan nilai antara dua mata uang yang disebut “Pip”. Jika EUR / USD bergerak 1,2250-1,2251, yaitu SATU PIP. pip adalah tempat desimal terakhir dari kutipan, mengingat bahwa empat digit desimal digunakan untuk pasangan yang bukan yen Jepang. Jika pasangan adalah yen Jepang, maka mata uang kutipan ada dua tempat desimal.

DASARFOREX.COM

Sangat Penting: Ada broker yang kutipan pasangan mata uang di luar standar “4 dan 2″ digit desimal ke “5 dan 3″ digit desimal. Mereka mengutip pecahan PIPS, yang juga disebut pipet. Sebagai contoh, jika GBP / USD 1,51542-1,51543, maka mata uang tersebut bergerak SATU pipet.

Dalam contoh berikut, kita akan menggunakan tanda kutip dengan 4 tempat desimal. Dalam mata uang dimana dolar AS dikutip pertama, perhitungan akan menjadi sebagai berikut:

- USD / CHF di 1,5250

0,0001 dibagi dengan nilai tukar = nilai pip
.0001 / 1,5250 = 0,0000655

- USD / CAD di 1,4890

0,0001 dibagi dengan nilai tukar = nilai pip
.0001 / 1,4890 = 0,00006715

- USD / JPY di 119,80

Perhatikan pasangan mata uang ini hanya ada dua tempat desimal (sebagian besar mata uang lainnya memiliki empat tempat desimal). Dalam hal ini, 1 pip adalah .01.

01 dibagi dengan nilai tukar = nilai pip
.01 / 119,80 = 0,0000834

Dalam kasus di mana dolar AS tidak dikutip pertama dan kami ingin mendapatkan nilai dolar AS, kita harus menambahkan satu langkah lagi.

- EUR / USD pada 1,2200

0,0001 dibagi dengan nilai tukar = nilai pip
Jadi 0,0001 / 1,2200 = 0,00008196 EUR

DASARFOREX.COM

NAMUN kita harus kembali ke dolar AS jadi kita tambahkan perhitungan lain,

EUR x Kurs
Jadi 0.00008196 x 1,2200 = 0,00009999

Ketika dibulatkan akan 0.0001

- GBP / USD di 1,7975

0,0001 dibagi dengan nilai tukar = nilai pip
Jadi 0,0001 / 1,7975 = 0,0000556 GBP

NAMUN kita harus kembali ke dolar AS jadi kita tambahkan perhitungan lain.

GBP x Kurs
Jadi 0.0000556 x 1,7975 = 0,0000998

Ketika dibulatkan akan 0.0001

Mungkin mata Anda akan berputar dan berpikir kembali “Apakah saya benar-benar perlu untuk mengerjakan semua hal ini?” Nah, jawabannya adalah TIDAK. Hampir semua broker forex akan melakukan semua ini untuk Anda secara otomatis, tapi ada baiknya bagi Anda untuk mengetahui bagaimana mereka bekerja.

DASARFOREX.COM

1.18. Lot, Leverage, Laba dan Rugi

Lot

Forex spot diperdagangkan dalam jumlah tertentu yang disebut lot. Ukuran standar untuk lot adalah 100.000 unit. Ada juga mini, mikro, dan lot ukuran nano yaitu masing-masing 10.000, 1.000, dan 100 unit . Seperti yang Anda ketahui, mata uang diukur dalam pips, yang merupakan kenaikan nilai terkecil mata uang itu. Untuk mengambil keuntungan dari kenaikan kecil, Anda perlu untuk trading dalam jumlah yang besar untuk menghasilkan keuntungan atau kerugian yang signifikan. Mari kita asumsikan kita menggunakan ukuran lot 100.000 (standar) unit. Kami sekarang akan menghitung ulang beberapa contoh untuk melihat bagaimana hal itu mempengaruhi nilai pip.

- USD / JPY pada kurs 119,80 (0,01 / 119,80) x 100.000 = $ 8,34 per pip
- USD / CHF pada nilai tukar 1,4555 (0,0001 / 1,4555) x 100.000 = $ 6,87 per pip

Dalam kasus-kasus dimana dolar AS tidak dikutip pertama, rumus ini sedikit berbeda.

- EUR / USD pada nilai tukar 1,1930 (0,0001 / 1,1930) x 100.000 = 8,38 x 1,1930 = $9,99734 dibulatkan akan menjadi $ 10 per pip
- GBP / USD pada kurs atau 1,8040 (0,0001 / 1,8040) x 100.000 = 5,54 x 1,8040 = $9,99416 dibulatkan akan menjadi $ 10 per pip.

broker Anda mungkin memiliki konvensi yang berbeda untuk menghitung nilai pip. Sebagai contoh di instaforex, 1 lot adalah sebesar 10.000 unit.

Apa sih yang dimaksud leverage?

Anda mungkin bertanya-tanya bagaimana investor kecil seperti Anda dapat melakukan transaksi dalam jumlah yang besar. bayangkan broker Anda sebagai bank yang memberikan pinjaman kepada Anda $ 100.000 untuk membeli mata uang. Dan meminta Anda untuk menyetor uang $ 1.000 sebagai jaminan, yang ia akan menahan dananya tetapi tidak harus

DASARFOREX.COM

menyimpanya. Kedengarannya terlalu bagus untuk menjadi kenyataan? Ini adalah bagaimana leverage trading forex bekerja.



Biasanya broker akan meminta deposit perdagangan, yang juga dikenal sebagai “margin akun” atau “margin awal.” Setelah Anda mendepositkan uang Anda, Anda kemudian akan diperbolehkan trading. Broker juga akan menentukan berapa banyak yang diperlukan per posisi (lot) yang diperdagangkan.

Sebagai contoh, jika leverage yang diizinkan adalah 100:1 (atau 1% dari posisi yang diperlukan), dan Anda ingin posisi perdagangan senilai $ 100.000, tapi Anda hanya memiliki $ 5.000 di account Anda. Tidak masalah sebagai broker anda kami akan menyiapkan dana sebesar $ 1.000 sebagai uang muka, atau “margin,” dan anda “dipinjami” sisanya. Tentu saja, setiap kerugian atau keuntungan akan dikurangi atau ditambahkan ke saldo kas yang tersisa dalam account Anda. Di instaforex maupun Marketiva, menyediakan leverage antara 1:100 sampai 1:1000.

Bagaimana sih cara menghitung laba rugi?

Jadi sekarang Anda tahu bagaimana menghitung nilai pip dan leverage, mari kita lihat bagaimana anda menghitung laba atau rugi.

Mari kita membeli dolar AS dan Jual franc Swiss. Ratenya adalah 1,4525 / 1,4530. Karena Anda membeli dolar AS, Anda akan mendapatkan harga “Ask” dari 1,4530. Jadi Anda membeli

DASARFOREX.COM

1 standard lot (100.000 unit) di 1,4530. Beberapa jam kemudian, harga bergerak ke 1,4550 dan Anda memutuskan untuk menutup perdagangan. Rate baru untuk USD / CHF 1,4550 / 1,4555. Karena Anda menutup perdagangan Anda, Anda sekarang menjual untuk menutup perdagangan sehingga Anda harus mengambil “Bid” harga 1,4550. Perbedaan antara 1,4530 dan 1,4550 adalah 0,0020 atau 20 pips. Menggunakan rumus kami dari sebelumnya, kita sekarang memiliki (.0001/1.4550) x 100.000 = $ 6,87 per pip x 20 pips = $ 137,40

DASARFOREX.COM

1.19. Bahasa Forex

Seperti halnya dalam keterampilan baru saat Anda belajar, Anda perlu mempelajari kosakata terutama jika Andaingin memenangkan hati cinta Anda. Anda, para pemula, harus tahu istilah-istilah tertentu seperti punggung tangan Anda sebelum melakukan perdagangan pertama Anda. Beberapa istilah yang sudah Anda pelajari, tapi tidak ada salahnya untuk mengulang sedikit.



Mata Uang Mayor dan Minor

Delapan mata uang yang paling sering diperdagangkan (USD, EUR, JPY, GBP, CHF, CAD, NZD, dan AUD) disebut mata uang utama atau “major”. Mata uang Ini adalah yang paling likuid dan paling seksi. Semua mata uang lainnya disebut sebagai mata uang minor.

Base Mata Uang

Mata uang dasar merupakan mata uang pertama dalam pasangan mata uang. Kutipan uang menunjukkan berapa banyak mata uang dasar yang diukur terhadap mata uang kedua. Sebagai contoh, jika USD / CHF ratenya 1,6350, maka satu CHF senilai 1,6350 USD.

Di pasar valas, dolar AS biasanya dianggap sebagai “dasar” mata uang untuk tanda kutip, berarti bahwa tanda kutip dinyatakan sebagai unit dari 1 USD per mata uang lain yang dikutip dalam pasangan. Pengecualian untuk aturan ini adalah British pound, euro, dan Australia dan dolar Selandia Baru.

DASARFOREX.COM

Kutipan Mata Uang

Mata uang kutipan merupakan mata uang kedua dalam pasangan mata uang. Hal ini sering disebut mata uang pip dan setiap laba atau rugi, dinyatakan dalam mata uang ini.

Pip

Pip adalah unit terkecil harga untuk mata uang apapun. Hampir semua pasangan mata uang terdiri dari 4 digit yang signifikan, EUR / USD sama dengan 1,2538. Dalam hal ini, satu pip sama dengan perubahan terkecil ditempat desimal keempat, yaitu 0,0001. Oleh karena itu, jika mata uang kutipan pasangan manapun adalah USD, maka satu pip selalu sama 1 / 100 sen. pengecualian untuk pasangan yen Jepang di mana 1 pip sama dengan 0,01.

Pipet

Sepersepuluh dari pip. Beberapa broker menggunakan pip fraksional, atau pipet, untuk presisi ditambahkan dalam mengutip tarif. Sebagai contoh, jika EUR / USD bergerak 1,32156-1,32158, itu berarti bergerak 2 pipet.

Harga Bid

Harga Tawaran adalah harga di mana pasar siap untuk membeli pasangan mata uang tertentu di pasar forex. Pada harga ini, pedagang dapat menjual mata uang dasar. Hal ini ditunjukkan di sebelah kiri kutipan.

Misalnya, dalam rate GBP / USD 1.8812/15, harga penawaran adalah 1,8812. Ini berarti Anda menjual satu pound Inggris untuk 1,8812 dolar AS.

Harga Ask

Harga permintaan adalah harga di mana pasar siap untuk menjual pasangan mata uang tertentu di pasar forex. Pada harga ini, Anda dapat membeli mata uang dasar. Hal ini ditunjukkan di sebelah kanan dari kutipan. Misalnya, dalam kutipan EUR / USD 1.2812/15, harga ask 1,2815. Ini berarti Anda dapat membeli satu euro untuk 1,2815 dolar AS.

DASARFOREX.COM

Bid / Ask (Spread)

Spread adalah perbedaan antara bid dan ask.

Quote Konvensi

Nilai tukar di pasar forex disajikan dengan menggunakan format berikut:
Base currency / mata uang Quote = Bid / Ask

Biaya Transaksi

Karakteristik kritis bid / ask spread adalah bahwa hal itu juga merupakan biaya transaksi untuk perdagangan. Misalnya, dalam kasus tingkat EUR / USD 1.2812/15, biaya transaksi adalah tiga pips. Rumus untuk menghitung biaya transaksi adalah:

Biaya Transaksi (spread) = Harga ask – Harga bid

Cross Mata Uang

Mata uang cross adalah setiap pasangan di mana mata uang yang tidak ada dolar AS.

Margin

Bila Anda membuka rekening di instaforex atau marketiva, anda harus deposit dengan jumlah minimal dengan broker itu. minimum deposit bervariasi dari broker ke broker dan bisa serendah $ 1 sampai setinggi $ 100.000.

Setiap kali Anda menjalankan perdagangan baru, persentase tertentu dari saldo rekening dalam rekening marjin akan disisihkan sebagai persyaratan margin awal untuk perdagangan baru berdasarkan pasangan mata uang dasar, harga saat ini, dan jumlah unit (atau banyak) diperdagangkan. Ukuran lot selalu mengacu pada mata uang dasar.

Sebagai contoh, katakanlah anda membuka rekening mini yang menyediakan leverage margin 200:1 atau 0,5%. Satu mini lot sama dengan $ 10.000. Jika Anda membuka satu mini-lot, daripada harus menyediakan uang $ 10.000, Anda hanya perlu $ 50 ($ 10.000 x 0,5% = $ 50).

DASARFOREX.COM

Leverage

Leverage adalah rasio dari jumlah modal yang digunakan dalam transaksi untuk uang jaminan yang diperlukan (margin). Ini adalah kemampuan untuk mengendalikan sejumlah besar dolar dengan jumlah modal yang relatif kecil. Di marketiva khususnya laverage yang di gunakan adalah 1:100. Karena kita tidak menyeting laverage pada marketiva, yang kita perlu ubah hanya quantity saja.

DASARFOREX.COM

1.20. Tipe Order



Jenis Order

“Order” merujuk pada bagaimana Anda akan masuk atau keluar perdagangan. Di sini kita membahas berbagai jenis order yang dapat ditempatkan ke dalam pasar valuta asing. Pastikan Anda tahu jenis order broker anda. broker yang berbeda menerima jenis order yang berbeda pula. Berikut ini Jenis Order di Instaforex

Market Order

Market order adalah suatu order untuk membeli atau menjual dengan harga terbaik yang tersedia di pasar. Sebagai contoh, harga Bid untuk EUR / USD saat ini di 1,2140 dan harga ask di 1,2142. Jika Anda ingin membeli EUR / USD di pasar, maka akan dijual kepada Anda pada harga ask 1,2142. Anda akan klik buy dan platform trading Anda langsung akan mengeksekusi perintah beli pada harga yang sekarang.

Jika Anda pernah berbelanja di Amazon.com, mirip seperti menggunakan 1 klik mouse untuk melakukan order. Seperti harga saat ini, Anda klik sekali dan itu akan menjadi milikmu! Satu-satunya perbedaan adalah Anda membeli atau menjual suatu mata uang terhadap mata uang lain dibanding membeli CD Justin Bieber di amazon.com.

DASARFOREX.COM

Limit Order

Limit order adalah perintah yang ditempatkan untuk buy di bawah harga pasar atau sell di atas harga pasar pada harga tertentu. Sebagai contoh, EUR / USD saat ini diperdagangkan pada 1,2050. Anda ingin Short sell jika harga mencapai 1,2070. Anda bisa duduk di depan monitor anda dan tunggu sampai harga menyentuh 1,2070 (pada titik dimana Anda akan klik sell market order), atau Anda dapat mengatur Sell limit order pada harga 1,2070 (maka anda bisa pergi jauh dari komputer Anda untuk menghadiri kelas menari).

Stop Order

Stop order adalah perintah untuk buy di atas pasar atau sell di bawah harga pasar pada harga tertentu. Misalnya, GBP / USD saat ini diperdagangkan pada 1,5050 dan sedang menuju ke atas. Anda percaya bahwa harga akan terus naik jika menyentuh harga 1,5060. Anda dapat melakukan salah satu dari hal-hal ini: duduk di depan komputer Anda dan buy dengan market order ketika harga mencapai 1,5060 ATAU menggunakan buy stop order di harga 1,5060. Anda menggunakan stop order ketika Anda percaya harga akan bergerak ke satu arah!

Stop-Loss Order

Perintah stop-loss adalah tipe order terkait dengan perdagangan untuk tujuan mencegah kerugian yang banyak jika harga berlawanan dengan order anda. INGAT JENIS ORDER INI. Stop loss-order tetap berlaku sampai posisi tersebut dilikuidasi atau Anda membatalkan Stop loss-order.

Misalnya, Anda Buy Long (beli) EUR / USD pada 1,2230. Untuk membatasi kerugian maksimum Anda, Anda menetapkan stop loss-order pada 1,2200. Ini berarti jika Anda sudah salah langkah dan EUR / USD turun menjadi 1,2200 bukannya bergerak naik, platform trading Anda secara otomatis akan mengeksekusi perintah menjual pada harga 1,2200 dan menutup posisi Anda dengan kerugian 30-pip (eww!).

Stop-loss sangat berguna jika anda tidak ingin duduk di depan monitor Anda sepanjang hari khawatir bahwa Anda akan kehilangan semua uang Anda. Anda hanya dapat mengatur stop loss-order pada setiap posisi order sehingga Anda tidak akan kehilangan keranjang uang Anda dan anda masih bisa mengikuti kelas menenun atau bermain polo gajah.

DASARFOREX.COM

Trailing Stop

Trailing stop adalah jenis stop Loss-order yang bergerak sewaktu harga berfluktuasi. Katakanlah bahwa Anda telah memutuskan untuk short USD / JPY di 90,80, dengan trailing stop 20 pips. Ini berarti bahwa awalnya, stop loss Anda berada di 91,00. Jika harga turun dan mencapai 90.50, trailing stop Anda akan pindah ke 90,70. Dan ingat, meskipun stop loss Anda akan berhenti pada harga ini. Ia tidak akan kembali jika harga bertentangan dengan Anda.

Kembali ke contoh, dengan trailing stop 20 pips, jika USD / JPY mencapai harga 90.50, kemudian stop loss Anda akan pindah ke 90,70. Namun, jika harga tiba-tiba berubah ke 90,60, stop loss Anda akan tetap di harga 90,70. order Anda akan tetap terbuka selama harga tidak bergerak melawan anda 20 pips. Setelah harga mencapai trailing stop Anda, stop loss order akan terpicu dan posisi Anda akan ditutup.

DASARFOREX.COM

1.21. Demo Akun



Anda dapat membuka akun demo GRATIS di instaforex atau juga di marketiva. Akun demo ini sama dengan pasar sungguhan dengan uang mainan.

Tapi kenapa gratis? Itu karena kami ingin Anda belajar seluk beluk platform trading dan memiliki pengalaman trading tanpa risiko.

ANDA HARUS MENGGUNAKAN AKUN DEMO SAMPAI ANDA MENGUASAI SISTEM TRADING YANG SOLID DAN MENGUNTUNGKAN SEBELUM ANDA MEMIKIRKAN UNTUK DEPOSIT UANG SUNGGUHAN.

KAMI ULANGI – ANDA HARUS MENGGUNAKAN AKUN DEMO SAMPAI ANDA MENGUASAI SISTEM TRADING YANG SOLID DAN MENGUNTUNGKAN SEBELUM ANDA MEMIKIRKAN UNTUK DEPOSIT UANG SUNGGUHAN.

“Jangan mebuang sia-sia Uang Anda” Sekarang, tempatkan tangan Anda di hati Anda dan berkata …

DASARFOREX.COM

“Aku akan trading demo sampai aku mengembangkan sistem yang solid dan menguntungkan sebelum aku trading dengan uang sungguhan.”

Sekarang sentuh kepala anda dengan jari telunjuk Anda dan berkata … “Saya seorang forex trader yang cerdas dan sabar!”

JANGAN membuka rekening trading sungguhan sampai anda trading dengan KONSISTEN menggunakan demo account.

Jika Anda tidak bisa menunggu sampai Anda untung menggunakan demo account, setidaknya trading demo selama dua bulan. Hei, setidaknya Anda menahan kehilangan semua uang Anda selama dua bulan kan? Jika Anda tidak dapat bertahan selama dua bulan, anda hanya akan menyumbangkan uang itu untuk amal di pasar forex.

Berkonsentrasi pada SATU pasangan mata uang utama.

Terlalu rumit untuk mengawasi lebih dari satu pasangan mata uang ketika Anda pertama kali memulai trading. Fokuslah dengan salah satu mata uang mayor karena mereka yang paling likuid dengan spread kecil.

Anda bisa menjadi pemenang di dunia trading forex, tetapi seperti dalam semua aspek kehidupan lainnya, membutuhkan kerja keras, dedikasi, sedikit keberuntungan, menggunakan akal sehat, dan melakukan analisa yang baik.

DASARFOREX.COM

1.22. Lindungi Dirimu



Sebelum kita belajar lebih jauh kami akan 100% jujur dengan Anda dan memberitahu Anda berikut ini sebelum Anda mempertimbangkan Trading Forex:

Semua trader forex, dan yang kami maksud adalah SEMUA trader, pernah mengalami KERUGIAN di forex.

sembilan puluh persen trader kehilangan uang, sebagian besar karena kurangnya perencanaan, pelatihan, disiplin, dan memiliki aturan manajemen uang yang buruk. Jika Anda benci kehilangan uang atau juga disebut super perfeksionis, Anda pasti akan mengalami kesulitan untuk menyesuaikan diri dengan trading karena semua trader mengalami kerugian di waktu tertentu.

Trading forex bukan untuk para pengangguran, mereka yang berpenghasilan rendah, hutang kartu kredit yang menumpuk atau yang tidak mampu membayar tagihan listrik atau tidak mampu untuk makan. Pasar forex merupakan salah satu pasar yang paling populer untuk

DASARFOREX.COM

spekulasi, karena ukurannya yang sangat besar, likuiditas, dan kecenderungan mata uang yang bergerak dalam tren yang kuat. Anda akan berpikir semua trader di seluruh dunia akan kaya raya, tapi faktanya orang yang sukses dalam trading hanya beberapa trader dengan persentase yang sangat kecil.

Masalahnya adalah bahwa banyak trader yang masuk ke dunia trading forex dengan harapan yang sangat tinggi, tetapi dalam kenyataannya, mereka kurang memiliki disiplin yang dibutuhkan untuk benar-benar belajar seni trading. Jika Anda tidak bisa melakukan itu, bagaimana Anda berpikir Anda menjadi salah satu trader yang
akan sukses?

Trading dengan jangka pendek TIDAK untuk amatir, dan buka jalan untuk “cepat kaya”. Anda tidak dapat membuat keuntungan besar tanpa mengambil risiko yang besar. Strategi trading yang mengambil resiko yang besar berarti performa yang tidak konsisten dan pasti akan mengalami kerugian yang besar. Seorang trader yang melakukan ini mungkin bahkan tidak memiliki strategi trading yang tidak ada bedanya dengan judi!

Trading Forex BUKAN Skema untuk cepat kaya

Forex trading adalah sebuah KETERAMPILAN yang membutuhkan WAKTU untuk belajar.

Trader yang mempunyai skill/keahlian dapat dan dengan mudah menghasilkan uang di bidang ini. Namun, seperti pekerjaan lain atau karir, keberhasilan tidak akan terjadi dalam semalam. Trading forex itu tidak mudah. Pikirkan tentang hal ini, jika trading forex itu mudah, semua trader sudah akan menjadi jutawan. Faktanya adalah bahwa trader yang ahli sekalipun dengan pengalaman bertahun-tahun masih mengalami kerugian secara berkala.

Tanamkan hal ini di kepala Anda: TIDAK ada jalan pintas dalam Trading Forex. Dibutuhkan banyak dan lebih banyak PRAKTEK dan PENGALAMAN untuk menguasai keahlian ini. Tidak ada pengganti kerja keras, praktek, dan ketekunan. Praktek trading dengan DEMO ACCOUNT sampai Anda menemukan metode yang cocok dengan anda dan mengetahui kelebihan dan kekuranganya dan nyaman waktu menggunakanya dan dapat menganalisa secara obyektif.

DASARFOREX.COM

SELAMAT ANDA SUDAH MENYELESAIKAN MATERI SEMESTER 1 UNTUK SEKOLAH TRADER INI. SEMPATKANLAH MENGULANG MEMBACA MATERI SETIDAKNYA SEMINGGU SEKALI. Sampai Jumpa di Materi Sekolah Semester Selanjutnya...

DASARFOREX.COM